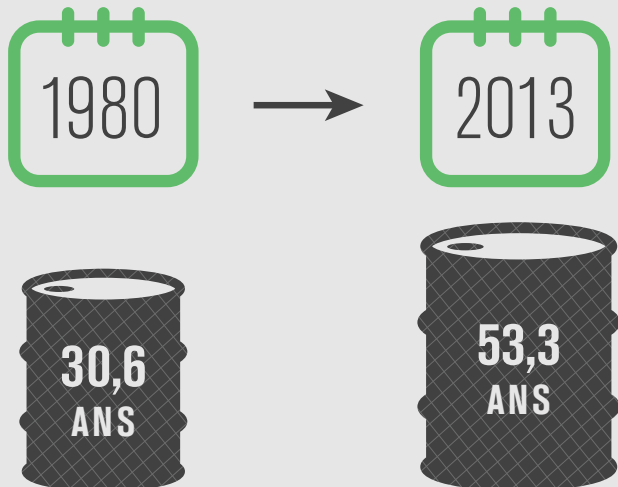


Réduire la « dépendance » au pétrole?

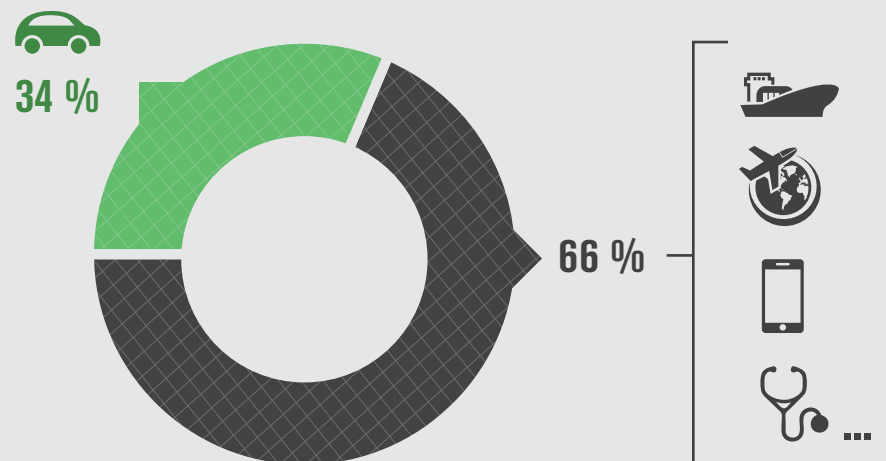
Portrait de la consommation de pétrole

Ratio réserves/production*



* Indique le nombre d'années pendant lesquelles les réserves actuelles dureront si la production se maintient au même niveau.


Utilisation des produits pétroliers



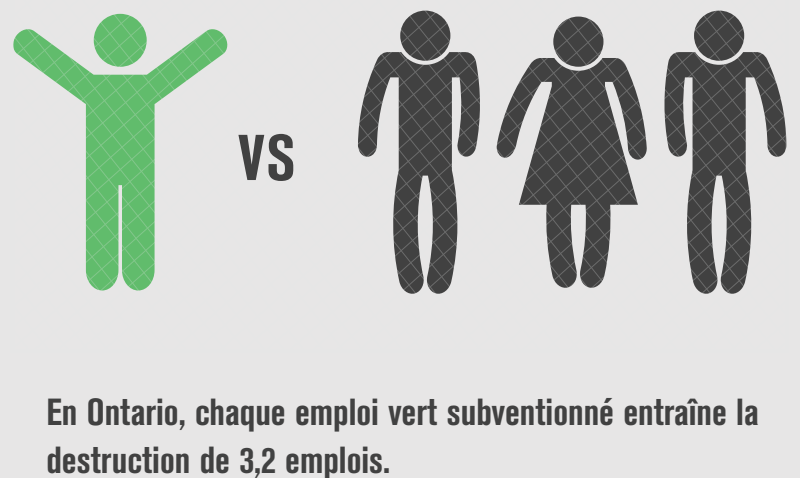
Le transport des personnes compte pour moins de 34 % de la consommation totale de pétrole.

Analyse des coûts économiques des mesures mises de l'avant par Équiterre et Vivre en ville

Coûts annuels des mesures proposées



Coûts des subventions aux emplois « verts »




Les Québécois ne sont pas prêts à payer la facture*

78 % des Québécois considèrent qu'il est important de lutter contre les changements climatiques.



29 % des Québécois sont prêts à payer davantage pour réduire de 25 % la consommation totale de pétrole.



12 % des Québécois sont prêts à payer entre 1500 \$ et 2000 \$ pour réduire de 25 % la consommation totale de pétrole.



* Selon un sondage Léger commandé par l'IEDM